


Copyright © 2017 by Sochi State University
 Copyright © 2017 by Academic Publishing House Researcher s. r. o.



Published in the Russian Federation
 Co-publisher in the Slovak Republic
 Bylye Gody
 Has been issued since 2006.
 ISSN: 2073-9745
 E-ISSN: 2310-0028
 Vol. 43, Is. 1, pp. 68-85, 2017
 DOI: 10.13187/bg.2017.1.68
 Journal homepage: <http://bg.sutr.ru/>



UDC 94

The Losses of the Russian Army during the Caucasian War (1801–1864): Historical and Statistical Research

Aleksandr A. Cherkasov ^{a,d,*}, Vladimir G. Ivantsov ^b, Michal Smigel ^c, Violetta S. Molchanova ^a

^a International Network Center for Fundamental and Applied Research, Russian Federation

^b Sochi state university, Russian Federation

^c Matej Bel University, Slovakia

^d East European History Society, Russian Federation

Abstract

The article reflects the data obtained from official documents published by the military historical department at the headquarter of the Caucasian military district about the Russian army losses in the period of the Caucasian War 1801–1864 years. There were used the materials of personal origin, pre-revolutionary research and modern scientific publications. The analyzed statistics includes the data about the losses of Russian army over the years with the release of different positions: the irretrievable losses of officers and lower ranks with the division of them on reflection of highlanders' attacks and military operations; sanitary losses; loss of prisoners. The article separately identifies from a statistical array the losses of officers, natives of the Caucasus, who served in the Russian army; the losses in the suppression of uprisings and unrest. Based on the analyzed data, the authors examined and compared the two stages of the Caucasian War: 1801–1836 and 1837–1864 years. The statistics of losses is analyzed in the context of specific historical events.

Keywords: Caucasian war, losses, theater of operations, slave trade, attacks, military operations, stages of the war, ethnonyms, 1801–1864.

1. Введение

Исторически сложилось, что историю Кавказской войны специалисты в разные периоды времени рассматривали по-разному, причиной этому были разные исследовательские подходы. Так, в советский период благодаря насаждению тезиса о «национально-освободительной борьбе горцев против царизма» формируется представление о Кавказской войне как войне 1817–1864 годов. Ответственность за начало боевых действий в одностороннем порядке возлагается на русское командование, а в частности на генерала А.П. Ермолова. Однако совершенно другого мнения придерживалась дореволюционная историческая школа, которая вела отсчет Кавказской войны с 1801 года, то есть с присоединения Грузии к Российской империи и защиты ее населения от набегов горцев, занимающихся захватом пленников и обращением их в рабов.

2. Материалы и методы

2.1. В качестве источника использован официальный материал – «Сборник сведений о потерях Кавказских войск во время войн Кавказско-горской, персидских, турецких и в Закаспийском крае. 1801–1885 гг. / сост. А.Л. Гизетти» ([Сборник сведений о потерях, 1901](#)). Помимо этого были использованы документы Центрального государственного исторического архива Грузии (Тбилиси, Грузия), государственного архива Краснодарского края (Краснодар, Российская Федерация),

* Corresponding author

E-mail addresses: sochio03@rambler.ru (A.A. Cherkasov), V-ivantsov@rambler.ru (V.G. Ivantsov), michal.smigel@umb.sk (M. Smigel), v.molchanova_1991@list.ru (V.S. Molchanova)

материалы личного происхождения, а также дореволюционные изыскания и современные научные публикации.

2.2. В статье широко применен статистический метод. Так нами сделаны выборки из статистического массива, а именно: в числе офицеров, погибших в период Кавказской войны, выделены уроженцы Кавказа, служившие в Русской армии; разделены потери от нападений горцев и от проведения армейских операций.

3. Обсуждение и результаты

3.1. Хронологические и географические рамки

3.1.1. Рассматриваемые в статье хронологические рамки Кавказской войны определяются следующими датами: 8 января 1801 года – 21 мая 1864 года. Нижняя граница обусловлена подписанием манифеста императора Павла I о добровольном присоединении Картли-Кахети (Восточная Грузия) к Российской империи. Это создало новую ситуацию в регионе, имевшую следствием противодействие горских народов расширению российских владений на Кавказе. Верхняя граница определена падением последнего пункта сопротивления горных джигетов близ урочища Кбаада (ныне Красная поляна). Продолжительность периода военного противостояния сторон исчисляется (включая високосные годы) в 23144 дня.

Первый опыт периодизации Кавказской войны был предпринят сразу после ее окончания. А.Д. Берже, председатель Кавказской археографической комиссии (далее – АКАК), в предисловии к 1-му тому АКАК, на основе изучения дел архива Главного управления наместника Кавказа счел возможным разделить их на три периода: 1-й период начинается с 1801 года и продолжается до вступления в 1816 г. генерала А.П. Ермолова в управление Грузией. 2-й период охватывает деятельность Ермолова на Кавказе, а третий период с 1827 года и «поныне» (АКАК, 1866: IV).

В историографии Кавказской войны по вопросу ее хронологических рамок и периодизации нет единого мнения. В литературе наиболее спорна дата начала войны: это и 1783, и 1801, и 1817, и 1834 гг. и др. Распространенной, включая энциклопедии, является датировка Кавказской войны (без внешних войн России с Турцией и Персией) временем с 1817 по 1864 гг. Что касается периодизации Кавказской войны, то здесь разброс суждений также значителен. Один из предложенных этапов войны следующий: 1818–1829, 1830–1834, 1834–1859, 1859–1864 гг. (Джахиев, 2004: 5-8).

Наши аргументы относительно иной периодизации войны излагаются ниже, в процессе анализа потерь Русской армии.

3.1.2. Боевые действия в Кавказской войне в различных формах велась на территории Северного Кавказа, Предкавказья и Закавказья. Территориями наиболее активных и кровопролитных действий являлись Чечня, горный Дагестан и Северо-Западный Кавказ. С учетом этих обстоятельств возможно выделение двух основных театров военных действий (ТВД). Восточный ТВД – на этой территории главным противником России выступало государственное образование Шамиля Имамат, объединившее различные дагестанские и чеченские племенные этносы. Имамат отличался высоким уровнем централизации и высокой боеспособностью войск. На вооружении горцев была артиллерия, часть которой они изготавливали самостоятельно.

Северо-Западный ТВД, на территории, расположенной южнее реки Кубань, включая земли исторической Черкесии. Противником здесь выступали адыги (черкесы). Уровень централизации военных усилий на протяжении всей войны здесь оставался крайне низким, каждое племя воевало или мирилось с русскими автономно, лишь изредка образовывая непрочные союзы с другими племенами. Нередкими в ходе войны были столкновения между самими черкесскими племенами. Продолжалась практика захвата пленных и внутренняя работорговля.

3.1.3. Ситуация накануне войны

После падения Византийской и Трапезундской империй в середине XV столетия Грузинское царство раскололось на отдельные княжества и перестало цивилизационно влиять на Кавказ. Кавказские племена разделились на составные части: на охотников и на их добычу, что зависело от того где они жили – в непроходимых горах или на открытых местах. Но это различие со временем исчезло. Приученные с детства к охоте на людей, горцы так сроднились с этим специфическим промыслом, что перенесли его в собственные ущелья. Возвращаясь с охоты в чужом краю, они ставили ловушку соседу, крали его детей, продавали собственных.

До вхождения Крымского полуострова в состав Российской империи (1783 г.) Крым являлся крупным центром работорговли на Черном море. Согласно приблизительным данным в период существования Крымского ханства здесь было продано в рабство более 3 млн человек (Fisher, 1972).

На Кавказе центрами работорговли являлись Батум, Поти, Анапа, Исагури, Сухум-Кале, Кодос, черкесское побережье и др. Здесь пленники (черкесы, грузины, мингрелы, абхазы, русские, поляки, армяне и др.), переходя из рук в руки, продавались турецким, иногда армянским торговцам, которые переправляли их в Стамбул, а оттуда вывозились в Египет и порты Леванта. До конца 1820-х гг. с восточного побережья Черного моря ежегодно вывозилось 3 тыс. рабов (Бларамберг: 360, 362).

Адыгское, абазинское и другое горское простонародье являлось выгодным товаром на невольничьих рынках. Хотя среди захваченных и обращенных в рабство людей бывали и представители знати (ГАКК. Ф. 261. Оп. 1. Д. 63. Л. 6). Поэтому турки не спешили обращать простонародье в ислам, так как согласно Корану мусульманин не имел права торговать мусульманами. При этом горская знать уже исповедовала ислам и турки стремились закреплять свои позиции, привлекая этих единоверцев на свою сторону (Кипкеева, 2008: 17).

С середины XVI в. на Кавказе набирает развитие сложный процесс добровольного вхождения в состав Российской империи народов Кавказа. Необходимо отметить, что в России в то время была популярна европейская идея о цивилизаторской миссии страны (Mamedov, 2014: 142-162). Ориентация горских народов на российское подданство менялось и находилось в зависимости от внешнего фактора – политики Персии и Османской империи, стремившихся к экспансии на территории Кавказа, сопровождавшейся грабежами, разорениями, убийствами, а также распространением практики захвата пленников с последующей продажей их в качестве рабов.

С 1801 года, когда Грузия вошла в состав Российской империи, масштабы работорговли стали значительно сокращаться. Однако как полагал Р. Фадеев, чтобы очистить Закавказье от лезгинских банд (собирательное название горцев – Авт.), активно занимавшихся захватом пленников и последующей продажей, необходимо было истреблять их в течение 15 лет (Фадеев, 1860: 18). Между тем банды продолжали свой промысел, но начали действовать скрытно, минуя кордоны русских войск и осуществляя нападение только в случае полной уверенности в успехе. Захватив добычу, караван направлялся к местам сбыта «живого» товара. Такая подпольная продажа людей производилась практически на всей территории Кавказа даже в середине XIX века. В особенности такая торговля возрастала на сопредельных с Османской империей территориях, например Гурия (ЦГИАГ. Ф. 2. Оп. 1. Д. 3525. Л. 1-36) или Абхазия (ЦГИАГ. Ф. 4. Оп. 1. Д. 3632. Л. 4-5). При этом торговлей людьми занимались все от крестьян до князей, отличия были только в масштабах. Так, например, владетель Абхазии князь Михаил Шервашидзе в 1846 г. продал в Османскую империю около 400 местных жителей (ЦГИАГ. Ф. 4. Оп. 1. Д. 3632. Л. 4), что составило не многим менее 1 % населения Абхазии (в 1835 г. население Абхазии составляло 52590 человек (Зубарев, 1842: 83)).

Вот как выглядел невольничий караван в описании С. Броневского: «...скованных пленников по два вместе за одну руку, приводят большими конвоями через земли Чеченские, Ингушевские и Черкесские скрытными дорогами мимо российских караулов до Анапы. Прежде такие караваны отправлялись также через Куманскую и Кубанскую степь в Крым, и оттуда в Константинополь. Ныне сим путем перевозить пленников строго запрещено со стороны Российского правительства. Женщинам дают лошадей и имеют за ними особенный присмотр, а прочих пленников ведут пеших и кормят досыта, чтобы в дороге не исхудали. Из Джар лезгины проводят пленников через Грузию также скрытыми дорогами по горам и лесам в Ахальцах и оттуда далее в Черноморские пристани Батум и Потти. Но дабы умножить добычу похищением грузинских жителей, разделяются на малые отряды; одни провожают пленных, другие имеют в предмете новые поиски, стараясь однако же возвратиться в Джары того же лета или до наступления глубокой осени» (Bronevskii, 1823: 313-314).

Так уж исторически сложилось, что цены на рабов были очень высоки. Т. Лапинский отмечал, что мальчик никогда не продается в стране (имеется ввиду Черкессия – Авт.) дешевле 100 серебряных рублей, девушка, если она только сносно сложена, достигает 300, но не превышает почти никогда 500 рублей, раб, годный для военной службы, стоит обыкновенно 200 рублей. Торговец рабами получает прибыли почти всегда втрое, вчетверо, часто даже в десять раз больше (Лапинский, 1995: 106). По приведенным данным девушка, продаваемая в рабство, стоила до 500 рублей, в то время как жалование русского офицера было около 300 рублей в год. При таких ценах на пленников заниматься охотой на людей было очень выгодно и ничто другое не могло сравниться по эффективности, ни скотоводство, ни садоводство, ни хлебопашество. Это предопределило особый характер Кавказской войны, где практикой на всем ее протяжении являлись набеги и захват пленных.

Таблица 1. Наиболее результативные набеги горцев на населенные пункты (Сборник сведений о потерях, 1901: 9, 18, 20, 28, 58, 61, 66, 121)

дата	Населенный пункт	Потери населения		
		убитые	раненые	пленные
1809 г.	селение Каменнобродское	Данных нет	58	51
13 мая 1823 г.	станция Круглолесская	50	41	302
29 октября 1825 г.	станции Каменнобродская и Богоявленская	14	11	79
1 ноября 1831 г.	гор. Кизляр	103	29	155

9 марта 1841 г.	селение Чир-Юрт	60	Данных нет	240
23 января 1842 г.	Васюринский курень	84	13	30
10 ноября 1842 г.	Станица Темнолеская	25	6	106
3 марта 1843 г.	гор. Моздок и станция Лукловская	8	1	25
26 июня 1862 г.	станция Псеменская	29	14	40
3 октября 1862 г.	станция Нижне- Баканская	7	7	3

Приведенная статистика свидетельствует, что целью набегов были не только грабеж, но и пленные, которые еще до налета расценивались как добыча, отсюда и стремление по возможности не ранеными ее захватывать. Случалось, что при набеге население оказывало жесточайшее сопротивление. В качестве примера может служить Васюринский курень, где из 127 жителей 84 было убито. Менее результативные налеты с целью захвата людей происходили повсеместно.

Таким образом, придя на Кавказ, Российская империя должна была искоренить, в первую очередь, широко распространенное рабство и работорговлю.

3.2. Статистика потерь Русской армии

В период Кавказской войны Русская армия, согласно официальным данным, потеряла: убитыми – офицеров 803 (еще один офицер погиб спустя месяц после окончания войны), нижних чинов 24148, ранеными офицеров 3154 и нижних чинов 61971 человек, пленными – офицеров 92 и нижних чинов 5915 (*Сборник сведений о потерях, 1901: II*). Из числа раненых значительное количество умерло, однако численность их неизвестна. Умерло и значительное количество пленных, которые в нечеловеческих условиях находились в положении рабов (*Smigel, Cherkasov, 2016: 1188*). При пересчете всех потерь в сборнике нами выявлена небольшая погрешность в размере менее 0,5 % (См. *Таблицы 2, 3*).

Первым офицером, погибшим в период Кавказской войны, был штабс-капитан Габуадзе Кабардинского мушкетерского полка, который погиб во время нападения лезгин на пост Чикаани 15 августа 1802 года (*Сборник сведений о потерях, 1901: 3*). Последней жертвой стал подпоручик Гугиев 153-го пехотного Бакинского полка, погибший уже после окончания Кавказской войны – 24 июня 1864 года во время экспедиции в общество Хакучей (*Сборник сведений о потерях, 1901: 126*).

Помимо этого потери несли и жители населенных пунктов в Черномории, а также на Кавказской и Лезгинской линиях от набегов горцев. Эти потери составили более 2 тыс. человек убитыми и ранеными (*Сборник сведений о потерях, 1901: III*).

Кроме этих потерь покорение Кавказа унесло еще более чем втрое умершими от болезней, в особенности в тех его частях, которые были расположены в местностях крайне неблагоприятных по климатическим условиям, как например, на территории Черноморской береговой линии, на Алазани и в других местах (*Сборник сведений о потерях, 1901: III*).

Все потери убитыми мы разделили на две части: на погибших во время набегов горцев и при проведении войсковых операций. Помимо этого в убыль от набегов были включены и потери при подавлении восстаний, так как практически все восстания происходили стихийно и их невозможно было ни предсказать, ни предупредить заранее.

Среднесуточные безвозвратные боевые потери за период Кавказской войны:

Офицеры – 0,034 чел.

Нижние чины – 1,043 чел. (Подсчитано нами – Авт.).

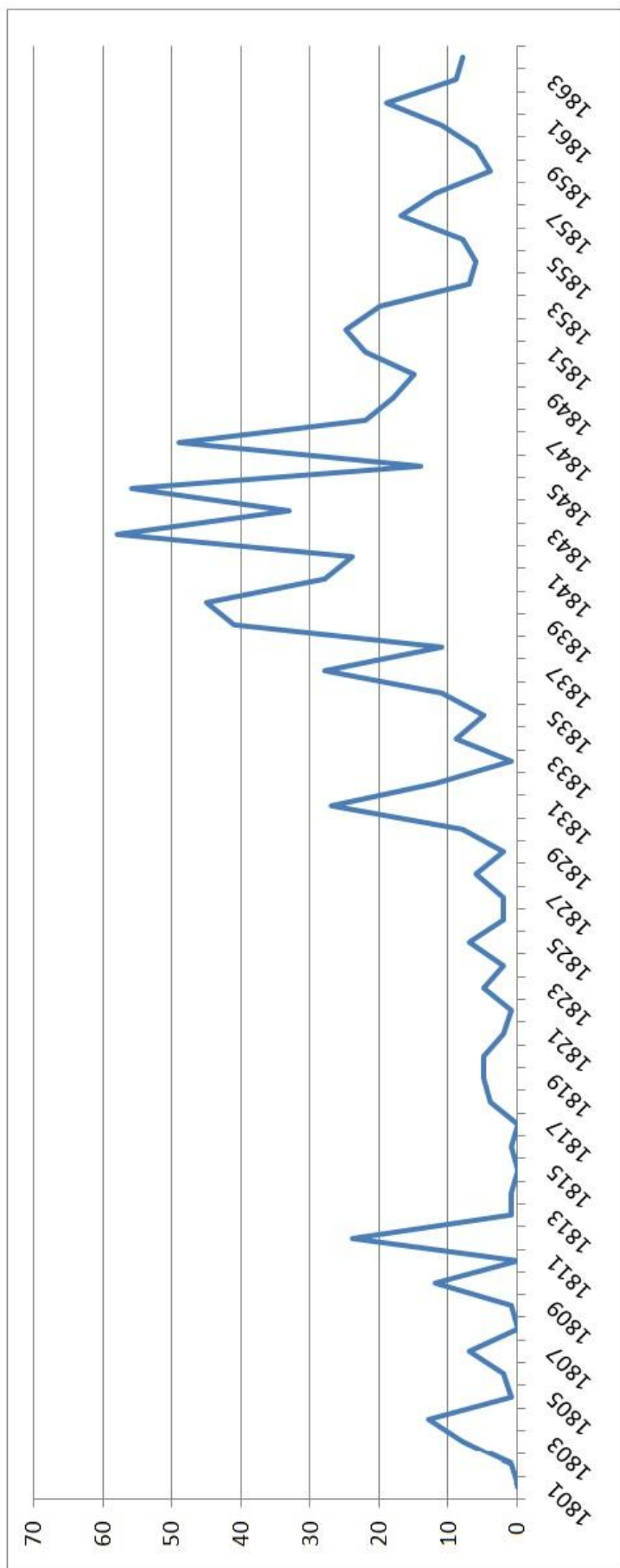


Диаграмма 1. Потери офицерского корпуса в период Кавказской войны за 1801–1864 гг.

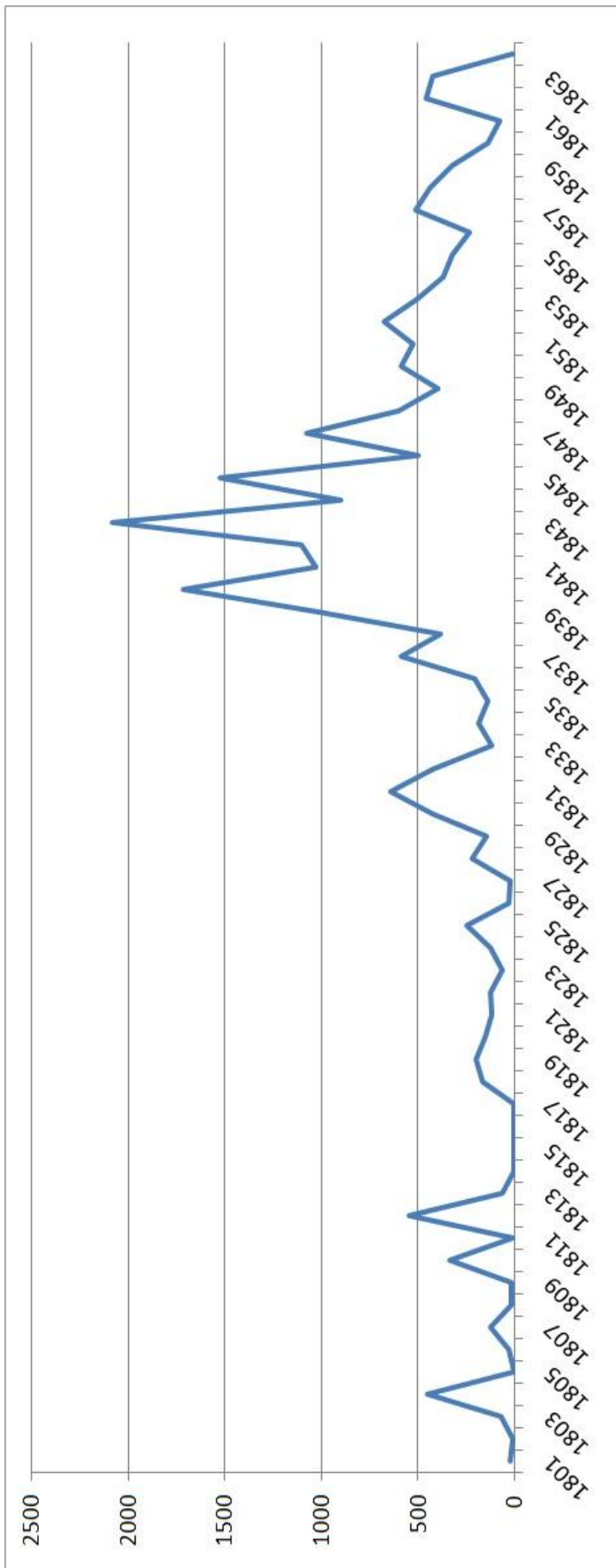


Диаграмма 2. Потери нижних чинов в период Кавказской войны за 1801–1864 гг.

Диаграммы 1 и 2 представляют картину динамики потерь Русской армии на протяжении всей Кавказской войны по годам. Примечательно, что в период 1801–1813 гг., то есть до «эпохи Ермолова», с которой связывают активность наступательной политики России, численность русских потерь была больше, чем в 1817–1827 гг. В 1801–1813 гг. общие потери убитыми, ранеными и пленными среди офицеров и нижних чинов составили 4999 человек (подсчитано нами: [Сборник сведений о потерях, 1901: 127](#)). В период за 1814–1817 гг. общие потери были минимальными – 43 человека. При Ермолове с 1818 по 1827 гг. общие потери составили 4697 человек.

Наибольшие потери до Ермолова были обусловлены сражением в Закатальском ущелье (январь 1804 г.) и отражением нападения горцев на 1-й Донской казачий полк, следовавший из Владикавказа в Тифлис – 313 человек (декабрь 1804 г.). Потери в 786 человек имели место в феврале – октябре 1810 г. при подавлении волнений в Имеретии. Значительные потери, составившие 809 человек, произошли в 1812 г. при подавлении возмущений в Кахетии, а также отражениях нападений горцев на Кавказскую линию ([Сборник сведений о потерях, 1901: 6, 7, 10-12](#)). Анализ потерь в 1801–1813 гг. и их соотнесение с потерями в 1818–1827 гг. позволяет утверждать, что пламя Кавказской войны разгоралось не со времени деятельности Ермолова на Кавказе, а с начала XIX века.

Таблица 2. Безвозвратные потери офицеров и нижних чинов во время войсковых операций и нападений горцев ([Сборник сведений о потерях, 1901: 3-126](#))

годы	Во время нападений			Войсковые операции			Итого	%
	офицеров	нижних чинов	всего	офицеров	нижних чинов	всего		
1801	-	23	23	-	-	-	23	0,090
1802	1	10	11	-	-	-	11	0,044
1803	4	21	25	3	49	52	77	0,309
1804	2	155	157	11	298	309	466	1,868
1805	-	-	-	1	4	5	5	0,020
1806	2	33	35	-	-	-	35	0,140
1807	-	-	-	7	129	136	136	0,545
1808	-	19	19	-	-	-	19	0,076
1809	1	18	19	-	-	-	19	0,076
1810	-	11	11	12	324	336	347	1,391
1811	-	10	10	-	-	-	10	0,040
1812	24	549	573	-	-	-	573	2,297
1813	-	-	-	1	67	68	68	0,273
1814	1	4	5	-	-	-	5	0,020
1815	-	5	5	-	-	-	5	0,020
1816	1	5	6	-	-	-	6	0,024
1817	-	5	5	-	-	-	5	0,020
1818	4	156	160	-	8	8	168	0,673
1819	9	95	104	-	106	106	210	0,842
1820	5	90	95	1	61	62	157	0,629
1821	1	84	85	1	37	38	123	0,493
1822	-	87	87	1	38	39	126	0,505
1823	-	45	45	5	22	27	72	0,289
1824	1	68	68	1	60	61	129	0,517
1825	6	219	225	1	32	33	258	1,034
1826	1	17	18	1	13	14	32	0,128
1827	2	27	29	-	-	-	29	0,116
1828	-	56	56	6	165	171	227	0,910
1829	2	148	150	-	-	-	150	0,601

1830	-	54	54	6	374	380	434	1,740
1831	8	102	110	19	544	563	673	2,698
1832	4	156	160	8	267	275	435	1,744
1833	1	122	123	-	-	-	123	0,493
1834	-	69	69	9	119	128	197	0,790
1835	3	97	100	2	45	47	147	0,589
1836	4	131	135	7	77	84	219	0,878
1837	-	139	139	28	447	475	614	2,461
1838	4	144	148	7	241	248	396	1,587
1839	3	148	151	38	874	912	1063	4,261
1840	29	1383	1412	16	335	351	1763	7,067
1841	7	455	462	21	574	595	1057	4,237
1842	13	388	401	11	720	731	1132	4,538
1843	42	1822	1864	16	261	277	2141	8,582
1844	12	392	404	21	510	531	935	3,748
1845	9	312	321	47	1213	1260	1581	6,337
1846	9	293	302	5	206	211	513	2,056
1847	18	390	408	31	687	718	1126	4,514
1848	10	397	407	12	207	219	626	2,509
1849	12	247	259	6	152	158	417	1,672
1850	8	279	287	7	307	314	601	2,409
1851	8	284	292	14	240	254	546	2,189
1852	8	335	343	17	340	357	700	2,806
1853	17	423	440	3	82	85	525	2,104
1854	5	282	287	2	86	88	375	1,503
1855	4	282	286	2	39	41	327	1,311
1856	6	148	154	2	84	86	240	0,962
1857	9	264	273	8	248	256	529	2,120
1858	7	241	248	5	195	200	448	1,796
1859	1	192	193	3	132	135	328	1,315
1860	1	35	36	5	106	111	147	0,589
1861	6	52	58	5	24	29	87	0,349
1862	12	238	250	7	221	228	478	1,916
1863	6	314	320	3	113	116	436	1,748
1864	-	-	-	8	89	97	97	0,389
Всего за войну	353	12570	12922	453	11572	12025	24947	100

Таблица 2 показывает, что большая часть потерь была понесена русской армией в ходе нападений горцев. При этом в начальный период войны интенсивность проведения войсковых операций была незначительной.

Таблицы 2–4 свидетельствуют, что самые тяжелые потери Кавказской армии в ходе всей войны были понесены в 1837–1848 гг. Зоной боевых действий в это время являлась вся территория Северного Кавказа. За означенный период потери офицеров и нижних чинов составили: безвозвратные – 12947 человек, санитарные – 30477, пленными 2211 человек (в том числе 48 офицеров). Общие потери исчислялись в 45635 человек, или 47,5 % от общих потерь в 64-летней Кавказской войне.

Наиболее крупные общие потери по годам составили: в 1837 г. во время экспедиции в Авариию – 695 человек; в 1839 г. во время осады Ахульго в июле-августе – 3069; в 1840–1841 гг. – при стычках и нападениях горцев на Кавказской линии и в Черноморье – 1217 человек; в 1842 г. – в ходе Ичкеринской экспедиции в мае-июне – 1785 человек; в 1843 г. – в ходе сражений против войск Шамиля в Авариию – 2022 человека; в 1844 г. – при перестрелках и нападениях горцев на левом и правом фланге Кавказской линии и в Черноморье – 757 человек; в 1845 г. – огромные потери в ходе экспедиции в Дарго – 3867 человек; в 1846 г. – при стычках и нападениях горцев на Кавказской линии и в Черноморье – 863 человека; в 1847 г. – в период осады и взятия аула Салты в июне-сентябре – 2423 человека; в 1848 г. – при набегах на Чечню и нападениях на Кавказской линии и в Черноморье (Подсчитано нами: [Сборник сведений о потерях, 1901: 52-91](#)).

Таблица 3. Санитарные потери офицеров и нижних чинов во время войсковых операций и нападений горцев ([Сборник сведений о потерях, 1901: 3-126](#))

годы	Во время нападений			Войсковые операции			Итого	%
	офицеров	нижних чинов	всего	офицеров	нижних чинов	всего		
1801	2	26	28	-	-	-	28	0,043
1802	-	22	22	-	-	-	22	0,034
1803	2	41	43	4	40	44	87	0,133
1804	6	134	140	32	720	752	892	1,365
1805	-	-	-	1	17	18	18	0,028
1806	-	43	43	-	-	-	43	0,066
1807	-	-	-	6	276	282	282	0,432
1808	-	22	22	-	-	-	22	0,034
1809	1	52	53	-	-	-	53	0,081
1810	11	327	338	8	334	342	680	1,041
1811	-	42	42	-	-	-	42	0,064
1812	31	549	580	-	-	-	580	0,888
1813	-	-	-	18	208	226	226	0,346
1814	-	2	2	-	-	-	2	0,003
1815	-	2	2	-	-	-	2	0,003
1816	-	2	2	-	-	-	2	0,003
1817	-	1	1	-	-	-	1	0,002
1818	9	167	176	6	208	214	390	0,597
1819	2	71	73	20	357	377	450	0,689
1820	5	211	216	5	142	147	363	0,556
1821	6	125	131	4	113	117	248	0,380
1822	1	65	66	7	228	235	301	0,461
1823	15	171	186	-	55	55	241	0,369
1824	9	254	263	-	-	-	263	0,403
1825	13	397	410	4	186	190	600	0,918
1826	2	44	46	10	143	153	199	0,305
1827	-	43	43	-	-	-	43	0,066
1828	5	85	90	8	312	320	410	0,627
1829	3	50	53	-	-	-	53	0,081
1830	5	126	131	39	743	782	913	1,397
1831	11	305	316	70	1701	1771	2087	3,194
1832	2	158	160	79	1097	1176	1336	2,045

1833	12	147	159	-	-	-	159	0,243
1834	2	124	126	23	566	589	715	1,094
1835	2	99	101	24	368	392	493	0,755
1836	5	103	108	36	430	436	574	0,878
1837	30	560	590	67	1133	1200	1790	2,739
1838	12	241	255	40	811	851	1106	1,693
1839	19	256	275	188	3473	3661	3936	6,024
1840	17	547	564	61	1136	1197	1761	2,695
1841	22	687	709	115	1708	1823	2532	3,875
1842	20	648	668	103	2169	2272	2940	4,499
1843	31	535	586	42	736	778	1364	2,088
1844	32	651	683	107	2012	2119	2802	4,288
1845	43	607	650	206	3184	3390	4040	6,183
1846	34	919	953	56	890	946	1899	2,906
1847	40	859	899	149	2823	2972	3871	5,924
1848	46	1018	1064	59	1253	1312	2376	3,636
1849	21	555	576	35	658	693	1269	1,942
1850	37	818	855	31	754	785	1640	2,510
1851	53	877	930	73	1278	1351	2281	3,491
1852	25	787	812	98	1938	2036	2848	4,359
1853	62	1016	1088	15	329	344	1432	2,192
1854	45	793	838	27	536	563	1401	2,144
1855	28	581	609	27	344	371	980	1,500
1856	24	428	452	15	480	495	947	1,449
1857	18	594	612	57	1564	1621	2233	3,417
1858	29	768	797	50	889	939	1736	2,657
1859	2	263	265	51	882	933	1198	1,833
1860	21	345	366	30	283	313	679	1,039
1861	8	173	181	3	86	89	270	0,413
1862	23	623	646	55	1051	1106	1752	2,681
1863	3	281	284	52	825	877	1161	1,777
1864	4	81	85	14	178	192	277	0,424
Всего за войну	911	20521	21464	2230	41647	43847	65341	100

Таблица 4. Потери пленными офицерами и нижними чинами во время войсковых операций и нападений горцев (Сборник сведений о потерях, 1901: 3-126)

годы	Во время нападений			Войсковые операции			Итого	%
	офицеров	нижних чинов	всего	офицеров	нижних чинов	всего		
1801	-	15	15	-	-	-	15	0,250
1802	-	4	4	-	-	-	4	0,067
1803	-	63	63	-	2	2	65	1,082
1804	4	130	134	-	-	-	134	2,231
1805	-	-	-	-	-	-	-	-
1806	-	-	-	-	-	-	-	-
1807	-	-	-	-	-	-	-	-
1808	-	11	11	-	-	-	11	0,183
1809	-	5	5	-	-	-	5	0,083
1810	-	31	31	-	40	40	71	1,182
1811	-	17	17	-	-	-	17	0,283
1812	1	108	109	-	-	-	109	1,815
1813	-	-	-	-	-	-	-	-
1814	-	4	4	-	-	-	4	0,067
1815	-	4	4	-	-	-	4	0,067
1816	-	4	4	-	-	-	4	0,067
1817	-	5	5	-	-	-	5	0,083
1818	-	4	4	-	-	-	4	0,067
1819	-	31	31	-	5	5	36	0,599
1820	1	39	40	-	-	-	40	0,666
1821	-	49	49	-	-	-	49	0,816
1822	1	112	113	-	-	-	113	1,881
1823	-	57	57	-	2	2	59	0,982
1824	-	37	37	-	-	-	37	0,616
1825	2	95	97	-	-	-	97	1,615
1826	-	10	10	-	6	6	16	0,266
1827	-	5	5	-	-	-	5	0,083
1828	-	80	80	-	4	4	84	1,398
1829	-	94	94	-	-	-	94	1,565
1830	-	28	28	-	39	39	67	1,115
1831	-	108	108	-	8	8	116	1,931
1832	-	212	212	-	7	7	219	3,646
1833	-	123	123	-	-	-	123	2,048
1834	1	98	99	3	7	10	109	1,815
1835	1	103	104	-	3	3	107	1,781
1836	1	140	141	-	6	6	147	2,447
1837	-	192	192	-	18	18	210	3,496
1838	2	136	138	-	2	2	140	2,331
1839	-	60	60	-	10	10	70	1,165
1840	6	242	248	-	10	10	258	4,295

1841	3	152	155	-	29	29	184	3,063
1842	-	96	96	-	7	7	103	1,715
1843	23	510	533	-	28	28	561	9,339
1844	3	95	98	-	12	12	110	1,831
1845	3	113	116	1	58	59	175	2,913
1846	1	66	67	-	3	3	70	1,165
1847	3	121	124	-	-	-	124	2,064
1848	4	173	177	-	29	29	206	3,429
1849	1	93	94	-	-	-	94	1,565
1850	-	97	97	-	-	-	97	1,615
1851	2	136	138	-	6	6	144	2,397
1852	2	143	145	-	-	-	145	2,414
1853	-	145	145	-	-	-	145	2,414
1854	3	199	202	-	-	-	202	0,336
1855	4	208	212	-	-	-	212	3,529
1856	1	82	83	-	3	3	86	1,432
1857	3	143	146	-	6	6	152	2,530
1858	1	191	192	-	3	3	195	3,246
1859	2	141	143	-	4	4	147	2,447
1860	-	14	14	-	1	1	15	0,250
1861	1	25	26	-	-	-	26	0,433
1862	5	96	101	-	-	-	101	1,681
1863	3	60	63	-	-	-	63	1,049
1864	-	-	-	-	2	2	2	0,033
Всего за войну	88	5555	5643	4	360	364	6007	100

Ввиду того, что потери убитыми, ранеными и пленными в 1814–1817 гг. являлись незначительными, то они в сборнике были представлены объединенно. Для их представления в таблицах мы разделили эти потери на равные доли.

Если исходить из рассматриваемых общих потерь Русской армии в Кавказской войне, а они очень существенно отличаются в рамках отдельных временных периодов, то эти показатели, отражающие степень интенсивности противостояния сторон, могут быть положены в основу периодизации войны.

На наш взгляд Кавказскую войну можно разделить на два хронологических периода: 1801–1836 гг. и 1837–1864 гг. Это не означает, что эти два периода не могут делиться еще на отдельные периоды внутри каждого. Логика предложенной нами периодизации следующая.

За первые 36 лет войны (1801–1836 гг.) о каком либо постоянстве проведения войсковых операций русской армией говорить не приходится. В то же время русская администрация использовала различные способы для мирного решения возникавших конфликтов, спорных вопросов, налаживания атмосферы партнерства. Поощрялась торговля, строились школы (Shevchenko et al., 2016), делались попытки внедрения медицинского обслуживания. В январе 1834 г. было опубликовано постановление императора Николая I о начале сбора средств для выкупа захваченных горцами пленников (ЦГИАГ. Ф. 16. Оп. 1. Д. 4695). В этот период было 14 лет, когда войсковые операции вообще не проводились. Еще в 13-ти годах совокупные потери офицеров и нижних чинов составляли менее 100 человек в год. Показательны и другие сравнительные данные. В 1801–1836 гг., в первый период войны совокупные потери русской армии убитыми во время набегов составили 2777 человек, в то же время в войсковых операциях погибло 2806 человек, приведенные цифры вполне сопоставимы.

Во второй период Кавказской войны русская администрация делает акцент на военное решение проблемы. На побережье Черного моря была создана Черноморская береговая линия, которая резко ограничила связи горцев с Османской империей, нарушая пути доставки рабов на рынки в

Константинополе. Помимо этого было значительно увеличено привлечение горцев на службу в Русской армии, в том числе в составе милиции. В этот период имам Шамиль предпринял меры для упрочнения своей власти в горных районах Дагестана с последующим объединением и расширением фронта борьбы, включая попытки привлечь на свою сторону кабардинцев, черкесов и других горцев Северо-Западного Кавказа. Резко возрос исламский радикализм среди части населения Северо-Западного Кавказа. Это проявилось в частности в уничтожении христианского историко-культурного наследия (Cherkasov et al., 2016). В условиях ожесточенных боевых действий потери Русской армии резко возросли.

Таблица 5. Потери офицеров и нижних чинов по периодам Кавказской войны

Периоды	убитые	раненые	пленные	всего	%
Первый период (1801–1836 гг.)	5719	12820	1970	20509	21,32
Второй период (1837–1864 гг.)	19131	52521	4037	75689	78,68
Итого				96198	100

В первом периоде ежегодные средние потери составляли 592 человека (подсчет по данным таблиц 2–4, 7 – Авт.). За первые 11 лет второго периода (время самых тяжелых жертв в Кавказской войне) ежегодные русские потери составили 3856 человек, или в 5,6 раза больше, чем в первом периоде.

В Кавказской войне на стороне Российской империи военную службу в качестве офицеров несли представители различных народов Кавказа. Они, как и русские комбатанты, гибли в сражениях и стычках.

Таблица 6. Список офицеров-кавказцев погибших в период Кавказской войны (Сборник сведений о потерях, 1901: 3-125)

№	годы	Звания, фамилии
1	1801	Штабс-капитан Габуадзе
2	1803	Частный пристав Ауштров
3	1806	Капитан Казбек
4	1812	Полковник князь Вахтанг Орбелиани
5	1820	Майор Гасан-Ага
6	1821	Прапорщик князь Бебутов
7	1826	Штабс-капитан князь Абхазов
8	1827	Капитан милиции Эмир-Гамза-бек
9		Хорунжий Татархан-Турганов
10	1829	Поручик милиции Измаил-Алиев
11	1831	Поручик Мамад-Ага-Омер-Али-Оглы
12		Поручик Алхазов
13	1836	Прапорщик Мазан-Коков
14		Прапорщик князь Баратов
15	1837	Обер-офицер милиции из осетин
16	1838	Поручик милиции Джеват-бек
17		Прапорщик милиции князь Чавчавадзе
18	1839	Корнет князь Гуриель
19	1840	Войсковой старшина Сагандаков
20	1841	Подпоручик князь Султанмунд Уцмиев
21		Прапорщик Ислам Баташев
22		Поручик князь Баратов
23		Поручик князь Засхано-Маршани
24		1842
25	1843	Поручик князь Черкасский
26		Штабс-капитан Бебутов
27		Корнет Гегий-Абиев
28		Хорунжий Гажеев
29		Подпоручик Ильяс-Иналов
30	1844	Капитан Челокаев

31		Поручик милиции Биакай
32		Корнет милиции Магмед
33	1845	Прапорщик Гургеевидзе
34		Прапорщик милиции Шалапи-швили
35	1846	Прапорщик милиции Курахмаев
36		Прапорщик милиции Аменькач-Тотуа
37		Корнет милиции Сатыбал-Баматов
38	1847	Обер-офицер милиции фамилия неизвестна
39		Прапорщик князь Аргутинский-Долгоруков
40		Штабс-капитан князь Чавчавадзе
41		Прапорщик милиции Хан-Баба-бек
42		Поручик милиции Паша-Ага
43		Прапорщик Гаджи-Абаз
44		Подпоручик милиции Белисианов
45	1848	Прапорщик милиции Кота Джантиев
46		Штабс-капитан князь Макаев
47	1849	Подпоручик князь Палавандов
48		Поручик Мирза-Абдул-Рахман-Шилов-Гаджи-оглы
49		Офицер милиции фамилия неизвестна
50		Подполковник Гирей
51		Майор Дукай
52		Прапорщик милиции Ачакан
53		Прапорщик милиции Аджи-Казбеков
54		Прапорщик милиции Акай Татушев
55		Прапорщик милиции Габаев
56		Прапорщик милиции Цебел-хан
57	1850	Прапорщик милиции Магомед-Гамзало-оглы
58		Прапорщик милиции Осман-Адиль-оглы
59		Сотник Кикнадзев
60		Поручик милиции Шемшадинов
61		Штабс-капитан князь Кобулов
62		Подпоручик князь Эристов
63		Полковник князь Эристов
64	1851	Прапорщик князь Ратиев
65		Прапорщик Багдасар-Магомы-оглы
66		Капитан Алибей Мансуров
67		Подпоручик милиции Гели хан-Шаукалов
68		Корнет Фарза Али-бек-Фатали-оглы
69	1852	Прапорщик милиции Ильяс-бек
70		Прапорщик князь Бебутов
71		Капитан Исламов
72		Корнет Ага-бек-Рагим-бек-оглы
73	1853	Штабс-капитан Магомед-Гирей-Кундухов
74		Штабс-капитан князь Беслан-Маршани
75		Корнет Атив-Аккубек-Аджиев
76		Поручик Али-Шакманов
77		Подпоручик милиции Исмаил-Лоов
78		Подполковник Иса-Мустафа-Араблинский
79		Корнет Искендер-Мустафа-оглы
80		Капитан князь Аргутинский-Долгоруков
81	1854	Подпоручик милиции князь Эдик Мариев
82		Сотник Химшиев
83	1855	Подпоручик Анпуга Дудаев
84		Подпоручик милиции князь Темир-Капланов
85		Прапорщик милиции Цер-Кардам-мулла-Магмед-оглы
86		Прапорщик милиции Мухазин
87	1856	Прапорщик милиции князь Вачнадзе
88		Прапорщик милиции Джамал
89	1857	Прапорщик милиции Мамед-Али
90		Штабс-ротмистр гвардии Молгач-Долгиев
91		Подпоручик Артагон Агамурзов

92		Хорунжий Тукум-Бугов
93		Подпоручик милиции Тамбиев
94		Поручик милиции Ага-бек-Молла-Шариф-оглы
95	1858	Капитан Чикуани
96		Прапорщик князь Микеладзе
97		Подпоручик Хуцесов
98		Прапорщик Цитлиев
99	1860	Полковник князь Багратион
100		Прапорщик князь Грузинский
101		Поручик князь Вахвахов
102	1861	Подпоручик Чичинадзе
103	1862	Подпоручик князь Цицианов
104		Прапорщик Сресули
105		Поручик князь Амилохваров
106	1863	Полковник милиции Крым-Гирей-Гусаров
107		Поручик милиции Кимчереев
108		Прапорщик Тер-Арутинов

Согласно данным [таблицы 6](#), офицеры-выходцы с Кавказа составляли 13,4 % потерь офицерского состава Русской армии. 39 офицеров из приведенных 108 числились за подразделениями милиции. В таблице справочника Гизетте числятся погибшими 52 офицера милиции ([Сборник сведений о потерях, 1901: 130](#)). Разночтения необходимо пояснить. Дело в том, что офицерский корпус милиции усиливался и русскими кадрами. Наибольшие потери офицеры с Кавказа понесли в следующие годы: 1853 году – 8 человек, 1847 и 1850 годах – по 7 человек. Наибольшие потери в одном боестолкновении имели место 30 октября 1849 года близ Воровской балки, около крепости Внезапной, где в ходе боя погибли 4 офицера (подполковник и 3 прапорщика милиции) ([Сборник сведений о потерях, 1901: 92-93](#)).

Из [таблицы 6](#) также видно, что в период по 1836 год включительно, то есть в первый период войны, погибло только два офицера милиции (1827 и 1829 гг.), а 37 (более 90 %) во второй период.

Уместно отметить, что биографические данные о черкесах, находившихся на службе в Русской армии, содержатся в справочнике, составленном А.В. Казаковым ([Казаков, 2006](#)). Тема воинского служения горцев Северо-Западного Кавказа в офицерском корпусе Русской армии исследуется в работах Е.В. Брацуна. Автор, в частности, приводит численность горцев, воевавших на стороне России в 1855 г., в 12 тыс. человек ([Брацун, 2013; Брацун, 2014](#)).

Таблица 7. Потери во время восстаний и беспорядков в регионах ([Сборник сведений о потерях, 1901: 10-126](#))

годы	Район	Потери убитыми		
		офицеров	солдат	всего
24 февраля – 3 октября 1810 г.	Имеретия	9	106	115
31 января – 10 марта 1812 г.	Кахетия	23	516	539
1820	Имеретия и Гурия	3	37	40
1823	Мехтулинское ханство	3	18	21
9 июня – 12 августа 1824 г.	Абхазия	1	60	61
1827	Табасарань	1	21	22
22 апреля 1831 г.	Село Хазавуа Тальшенского ханства	1	3	4
1–11 сентября 1837 г.	Кубинская провинция	-	16	16
19 августа – 5 сентября 1840 г.	Осетия	-	10	10
1841 г.	Гурия	-	32	32
1864	Терская область	-	8	8

Как уже отмечалось, безвозвратные потери во время восстаний и беспорядков были включены в потери от набегов. На наш взгляд есть необходимость их разделения. Восстания в регионах в период с 1810–1864 гг. демонстрируют наличие социального протеста в горском обществе.

Самые ожесточенные столкновения, во время которых пленных не брали, а раненые добивались, представлены ниже:

8 июня 1804 г. при нападении кабардинцев на абазинские копи близ Воровкосельской станицы погибли 1 офицер и 24 нижних чинов ([Сборник сведений о потерях, 1901: 6](#)).

31 августа 1841 г. при нападении горцев близ станицы Тифлисской погибли 1 офицер и 46 нижних чинов ([Сборник сведений о потерях, 1901: 57](#)).

23 ноября 1841 г. при штурме горцами укрепления Гоцатль погибли 1 офицер и 15 рядовых ([Сборник сведений о потерях, 1901: 55](#)).

29 марта 1842 г. при истреблении близ станицы Баталпашинской команды хоперских казаков погибло 1 офицер и 48 казаков ([Сборник сведений о потерях, 1901: 61](#)).

4 июня 1863 г. при нападении на команды, находящиеся на покосе, были убиты 1 офицер и 55 нижних чинов ([Сборник сведений о потерях, 1901: 125](#)).

Нападения на малочисленные пикеты и дозоры в данном перечне не учитывались. Помимо этого раненые добивались при взятии целой плеяды укреплений: 2 апреля 1840 г. – Николаевское укрепление на реке Абин из 6 офицеров и 250 нижних чинов в плен были взяты только 3 офицера, все остальные были убиты ([Сборник сведений о потерях, 1901: 52](#)). При взятии форта Лазарева 5 февраля 1840 г. раненых также не было ([Сборник сведений о потерях, 1901: 52](#)). Аналогично 29 февраля 1840 г. было взято укрепление Вельяминовское и 21 марта 1840 г. укрепление Михайловское ([Сборник сведений о потерях, 1901: 53](#)). В 1843 г. ряд укреплений ([Сборник сведений о потерях, 1901: 63](#)). Во время взятия Шамилем укрепления Гергебиля в 1843 г. из гарнизона в 439 человек, в том числе 10 офицеров, погибли 224 человека, в плен попали 15 нижних чинов ([Сборник сведений о потерях, 1901: 65](#)).

4. Заключение

Анализ потерь Русской армии в Кавказской войне 1801–1864 гг., с подразделением их на безвозвратные потери офицерского корпуса и нижних чинов, соответственно санитарные потери, потери пленными по годам и по отдельным периодам позволяют сделать следующие выводы.

Соотнесение потерь от нападений и набегов горцев и потерь в ходе военных операций, как на отдельных временных отрезках войны, так и на всем ее протяжении, свидетельствует о том, что потери Русской армии были значительнее в первом случае.

Выделение двух основных этапов Кавказской войны – 1801–1836 и 1837–1864 гг., обусловлено сравнительным анализом потерь в эти годы. Сравнительно невысокая численность потерь в течение 36 лет первого периода связана с отсутствием проведения регулярных войсковых операций, а также предпринимавшимися попытками кавказских властей решать конфликты и спорные вопросы мирным путем. На втором этапе, когда Кавказская администрация и командование сделали упор на военном решении проблем, потери Русской армии резко возросли. Средние ежегодные потери в первые 11 лет в разы превышали потери первого периода.

5. Благодарности

Статья выполнена в рамках проекта «Малые народы в экстремальных условиях войны и мира (историко-сравнительное исследование)». Сроки выполнения 2016–2018 гг. Шифр: 100.01.

Литература

[АКАК, 1866](#) – Акты собранные Кавказской археографической комиссией. Архив Главного управления наместника Кавказского. Т. 1. Тифлис, 1866.

[Бларамберг](#) – *Бларамберг И.Ф.* Историческое, топографическое, статистическое, этнографическое и военное описание Кавказа. Б.м., б.г. (предположительно 1834–1835 гг.).

[Брацун, 2013](#) – *Брацун Е.В.* Офицеры-адыги на службе в частях русской императорской армии в XIX – начале XX вв. // *Голос минувшего. Кубанский исторический журнал.* 2013. № 1-2.

[Брацун, 2014](#) – *Брацун Е.В.* К вопросу о службе адыгов в Черноморском казачьем войске и русской армии в XIX в. // *Теория и практика общественного развития.* 2014. № 1.

[Броневский, 1823](#) – *Броневский С.* Новейшие географические и исторические известия о Кавказе. В 2 ч. Ч. 1. М., 1823.

[ГАКК](#) – Государственный архив Краснодарского края.

[Джахиев, 2004](#) – *Джахиев Г.А.* О хронологии и периодизации Кавказских войн (к постановке вопроса) // *Вестник Дагестанского государственного университета. Гуманитарные науки.* 2004. № 3. С. 5-8.

[Зубарев, 1842](#) – *Зубарев Д.* О народонаселении за Кавказом // *Русский Вестник.* 1842. № 6.

[Казаков, 2006](#) – *Казаков А.В.* Адыги (черкесы) на российской военной службе. Воеводы и офицеры. Середина XVI – начало XX вв. Биографический справочник. Нальчик, 2006.

- Кипкеева, 2008** – *Кипкеева З.Б.* Северный Кавказ в Российской империи: народы, миграции, территории. Ставрополь, 2008.
- Лапинский, 1995** – *Лапинский Т.* Горцы Кавказа и их освободительная борьба против русских. Нальчик, 1995.
- Сборник сведений о потерях, 1901** – Сборник сведений о потерях Кавказских войск во время войн Кавказско-горской, персидских, турецких и в Закаспийском крае 1801–1885 гг. / Составлен А.Л. Гизетти. Тифлис, 1901. 222 с.
- Фадеев, 1860** – *Фадеев Р.* Шестьдесят лет Кавказской войны. Тифлис, 1860.
- ЦГИАГ** – Центральный государственный исторический архив Грузии.
- Cherkasov et al., 2016** – *Cherkasov A.A., Ivantsov V.G., Metreveli R.V., Molchanova V.S.* The Destruction of the Christian Historical-Cultural Heritage of the Black Sea Area: Trends and Characteristics (the Late 18th and First Half of the 19th centuries). // *Annales, Series Historia Naturalis*. 2016. 26 (1): 1-12.
- Fisher, 1972** – *Fisher A.* Muscovy and the Black Sea Slave Trade // *Canadian-American Slavic Studies*, 1972. Vol. 6. P. 580-583.
- Mamedov, 2014** – *Mamedov M.* From civilizing mission to defensive frontier: The Russian empire's changing views of the Caucasus (1801–1864) // *Russian History*, 2014, 41(2), pp. 142-162.
- Shevchenko et al., 2016** – *Shevchenko N.A., Vidishcheva E.V., Emelyanova O.V.* The Establishment of the System of Public Education in the Caucasus (1802–1917 years): the Characteristic Features // *Bylye Gody*, 2016, Vol. 40, Is. 2, pp. 363-372.
- Smigel, Cherkasov, 2016** – *Smigel M., Cherkasov A.A.* The Slavery in Circassia and the United States (1850–1860-ies years): General and Special // *Bylye Gody*, 2016, Vol. 42, Is. 4, pp. 1182-1197.

References

- АКАК, 1866** – Akty sobrannye Kavkazskoi arkheograficheskoi komissiei [The acts collected by the Caucasian archaeological commission]. Arkhiv Glavnogo upravleniya namestnika Kavkazskogo. T. 1. Tiflis, 1866. [In Russian]
- Blaramberg** – *Blaramberg I.F.* Istoricheskoe, topograficheskoe, statisticheskoe, etnograficheskoe i voennoe opisanie Kavkaza [The historical, topographical, statistical, ethnographic and military description of the Caucasus]. B.m., b.g. (predpolozhitel'no 1834–1835 gg.). [In Russian]
- Bratsun, 2013** – *Bratsun E.V.* (2013). Ofitsery-adygi na sluzhbe v chastyakh russkoi imperatorskoi armii v XIX – nachale XX vv. [The officers-circassians on service in parts of the Russian Imperial Army in the XIX – early XX centuries]. *Golos minuvshogo. Kubanskii istoricheskii zhurnal*. № 1-2. [In Russian]
- Bratsun, 2014** – *Bratsun E.V.* (2014). K voprosu o sluzhbe adygov v Chernomorskom kazach'em voiske i russkoi armii v XIX v. [On the issue of service of the circassians in the Black Sea Cossack Army and the Russian Army in the XIX century]. *Teoriya i praktika obshchestvennogo razvitiya*. № 1. [In Russian]
- Bronevskii, 1823** – *Bronevskii S.* (1823). Noveishie geograficheskie i istoricheskie izvestiya o Kavkaze [The newest geographical and historical news of the Caucasus]. V 2 ch. Ch. 1. Moskva. [in Russian].
- ГАКК** – Gosudarstvennyi arkhiv Krasnodarskogo kraya [The state archives of the Krasnodar territory].
- Dzhakhiev, 2004** – *Dzhakhiev G.A.* (2004). O khronologii i periodizatsii Kavkazskikh voyn (k postanovke voprosa) [On the chronology and periodization of the Caucasian wars (to the statement of the problem)]. *Vestnik Dagestanskogo gosudarstvennogo universiteta. Gumanitarnye nauki*. № 3. pp. 5-8. [In Russian]
- Kazakov, 2006** – *Kazakov A.V.* (2006). Adygi (cherkesy) na rossiiskoi voennoi sluzhbe. Voevody i ofitsery. Seredina XVI – nachalo XX vv. [The circassians in the Russian military. Governors and officers. The middle of the sixteenth century – the beginning of the twentieth century]. *Biograficheskii spravochnik. Nal'chik*. [In Russian]
- Кипкеева, 2008** – *Кипкеева З.Б.* (2008). Severnyi Kavkaz v Rossiiskoi imperii: narody, migratsii, territorii [The Northern Caucasus in the Russian Empire: peoples, migration, and territory]. Stavropol'. [In Russian]
- Лапинский, 1995** – *Лапинский Т.* (1995). Gortsy Kavkaza i ikh osvoboditel'naya bor'ba protiv russkikh [The highlanders of the Caucasus and their struggle for freedom against the Russians]. Nal'chik. [In Russian]
- Сборник сведений о потерях, 1901** – Сборник сведений о потерях Кавказских войск во время войн Кавказско-горской, персидских, турецких и в Закаспийском крае 1801–1885 гг. [The collection of data on the losses of the Caucasian troops during the wars of the Caucasian-Gorskiy, Persian, Turkish and in the Transcaaspian region 1801–1885 years] / Sostavlen A.L. Gizetti. Tiflis, 1901. 222 p. [In Russian]
- Фадеев, 1860** – *Фадеев Р.* (1860). Shest'desyat let Kavkazskoi voiny. Tiflis [For sixty years of the Caucasian war]. [In Russian]
- ТсГИАГ** – Tsentral'nyi gosudarstvennyi istoricheskii arkhiv Gruzii [The Central state historical archive of Georgia].
- Zubarev, 1842** – *Zubarev D.* (1842). O narodonaselenii za Kavkazom [On Population of the Caucasus]. *Russkii Vestnik*. № 6. [in Russian].
- Cherkasov et al., 2016** – *Cherkasov A.A., Ivantsov V.G., Metreveli R.V., Molchanova V.S.* (2016). The Destruction of the Christian Historical-Cultural Heritage of the Black Sea Area: Trends and

Characteristics (the Late 18th and First Half of the 19th centuries). *Annales, Series Historia Naturalis*. 26 (1): 1-12.

Fisher, 1972 – Fisher A. (1972). Muscovy and the Black Sea Slave Trade. *Canadian-American Slavic Studies*, Vol. 6. pp. 580-583.

Mamedov, 2014 – Mamedov M. (2014). From civilizing mission to defensive frontier: The Russian empire's changing views of the Caucasus (1801–1864). *Russian History*, 41(2), pp. 142-162.

Shevchenko et al., 2016 – Shevchenko N.A., Vidishcheva E.V., Emelyanova O.V. (2016). The Establishment of the System of Public Education in the Caucasus (1802–1917 years): the Characteristic Features. *Bylye Gody*, Vol. 40, Is. 2, pp. 363-372.

Smigel, Cherkasov, 2016 – Smigel M., Cherkasov A.A. (2016). The Slavery in Circassia and the United States (1850–1860-ies years): General and Special. *Bylye Gody*, Vol. 42, Is. 4, pp. 1182-1197.

УДК 94

Потери Русской армии во время Кавказской войны (1801–1864 гг.): историко-статистическое исследование

Александр Черкасов ^{a,d,*}, Владимир Иванцов ^b, Михал Шмигель ^c, Виолетта Молчанова ^a

^a Международный сетевой центр фундаментальных и прикладных исследований, Российская Федерация

^b Сочинский государственный университет, Российская Федерация

^c Университет Матая Бела, Словакия

^d Восточно-европейское историческое общество, Российская Федерация

Аннотация. В статье нашли отражение данные, полученные из официальных опубликованных документов военно-исторического отдела при штабе Кавказского военного округа о потерях Русской армии в период Кавказской войны 1801–1864 гг. Используются также материалы личного происхождения, дореволюционные изыскания и современные научные публикации. Анализируемая статистика содержит сведения о потерях Русской армии по годам с выделением различных позиций: безвозвратные потери офицеров и нижних чинов с разделением их на отражение нападений горцев и на войсковые операции; санитарные потери; потери пленными. Из статистического массива в статье отдельно выделены: потери офицеров-уроженцев Кавказа, служивших в Русской армии; потери при подавлении восстаний и волнений. Исходя из анализируемых данных, рассматриваются и сравниваются два этапа Кавказской войны: 1801–1836 и 1837–1864 гг. Статистика потерь анализируется в контексте конкретных исторических событий.

Ключевые слова: Кавказская война, потери, театр военных действий, работорговля, набеги, войсковые операции, этапы войны, этнонимы, 1801–1864 гг.

* Корреспондирующий автор

Адреса электронной почты: sochio03@rambler.ru (А. Черкасов), V-ivancov@rambler.ru (В. Иванцов), michal.smigel@umb.sk (М. Шмигель), v.molchanova_1991@list.ru (В. Молчанова)